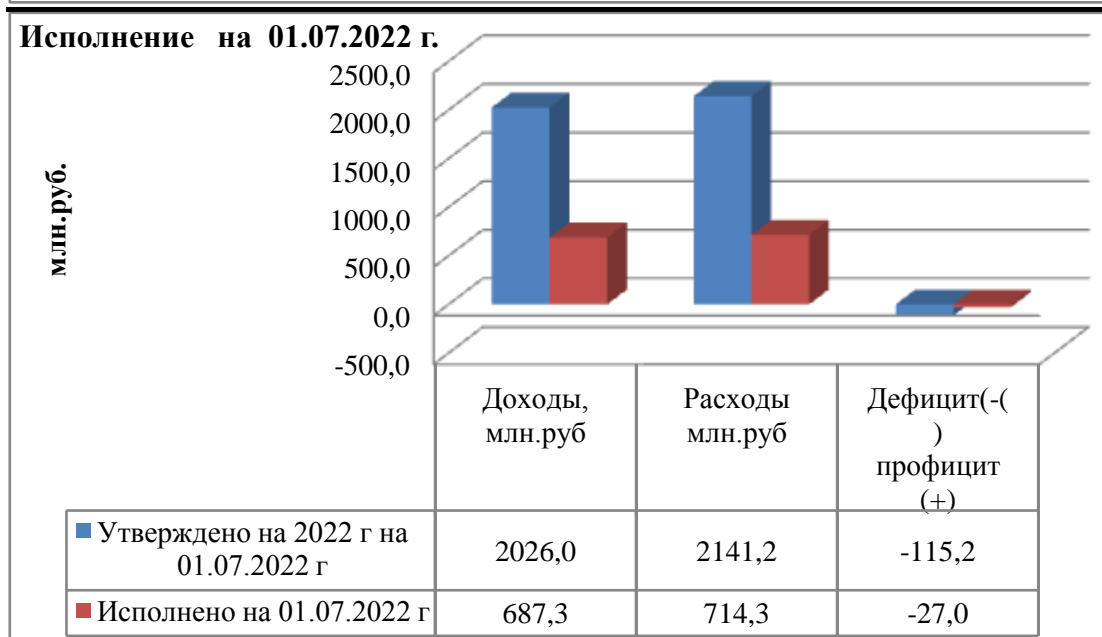
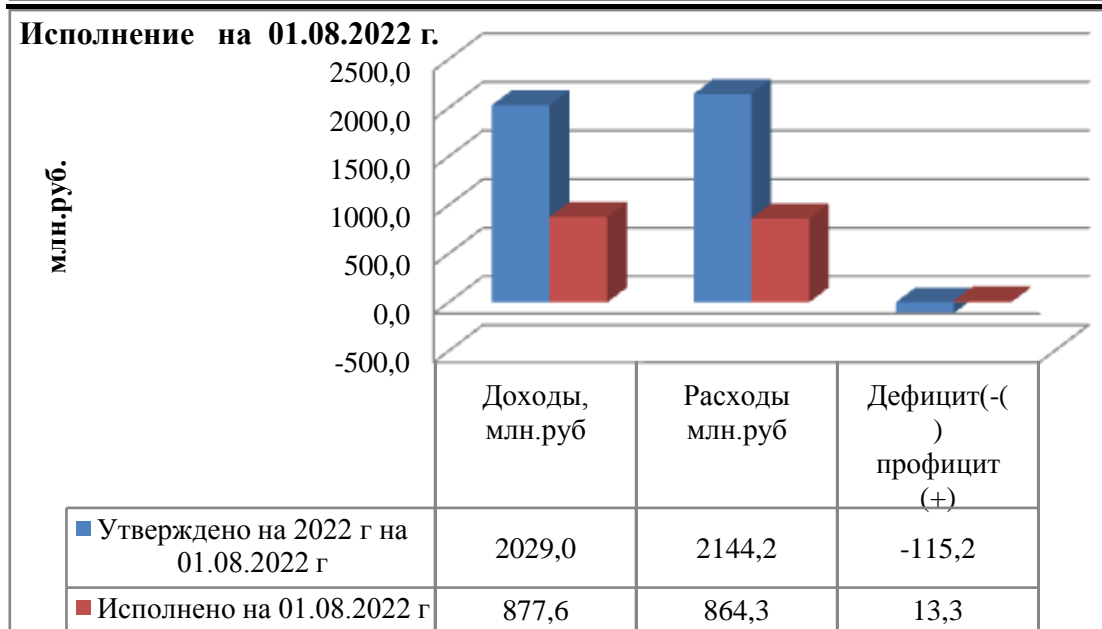
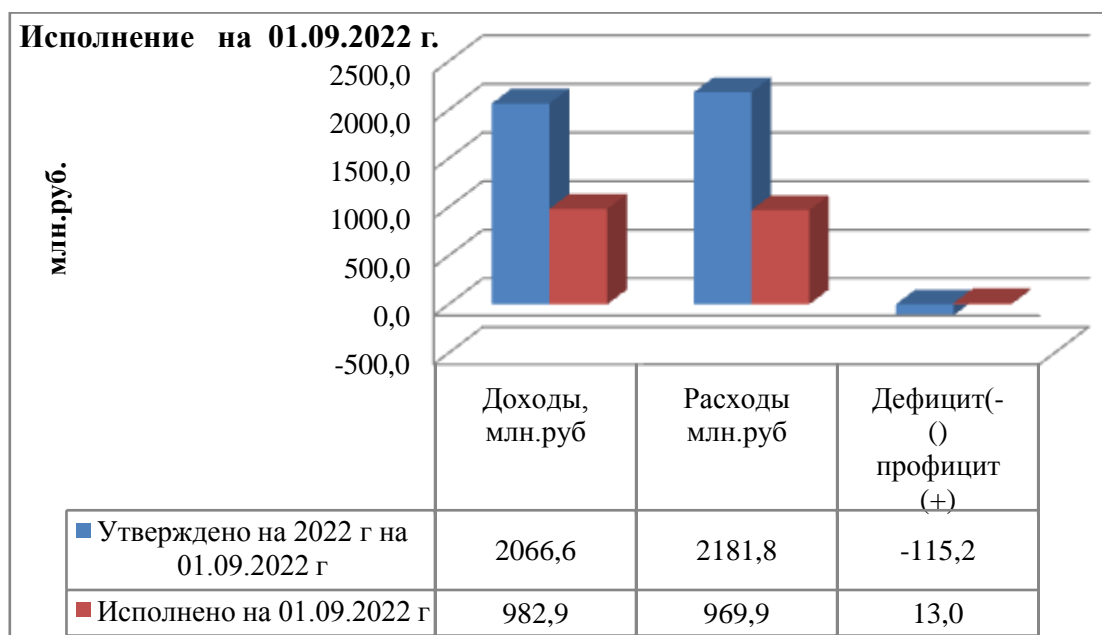


## Сведения о бюджете города Дивногорска 2022 г.



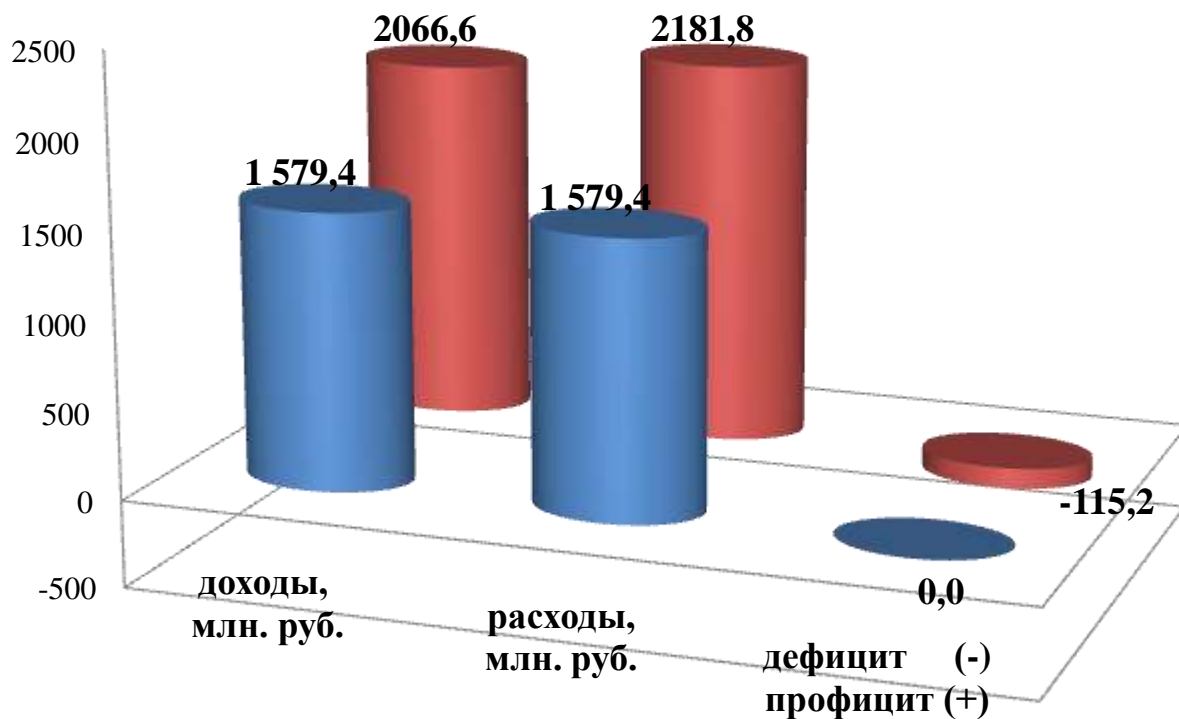
## Сведения о состоянии муниципального долга

Год	1 квартал, на 1 апреля	2 квартал на 1 июля	3 квартал на 1 октября	4 квартал на 31 декабря
<b>2019 год факт</b>	<b>24,8</b>	<b>5,9</b>	<b>5,9</b>	<b>6,0</b>
<b>2020 год факт</b>	<b>6,0</b>	<b>9,0</b>	<b>9,0</b>	<b>6,0</b>
<b>2021 год факт</b>	<b>0</b>	<b>0</b>	<b>0</b>	<b>0</b>
<b>2022 год факт</b>	<b>0</b>	<b>0</b>		

Долговые обязательства муниципального образования города Дивногорска в 2019, 2020 годах являлись среднесрочными (от одного года до пяти лет) и существовали в виде обязательств по :

-бюджетным кредитам, привлеченным в местный бюджет от других бюджетов бюджетной системы Российской Федерации.

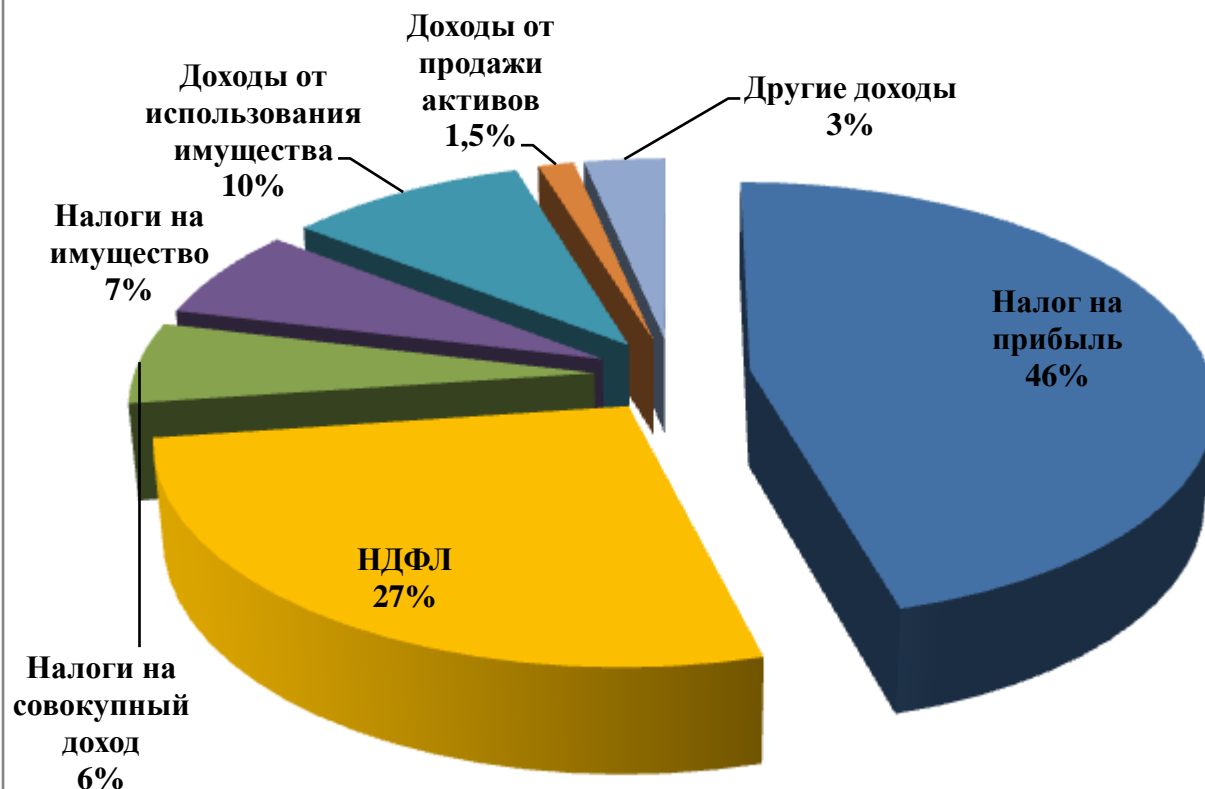
## Основные параметры бюджета города Дивногорска на 2022 год



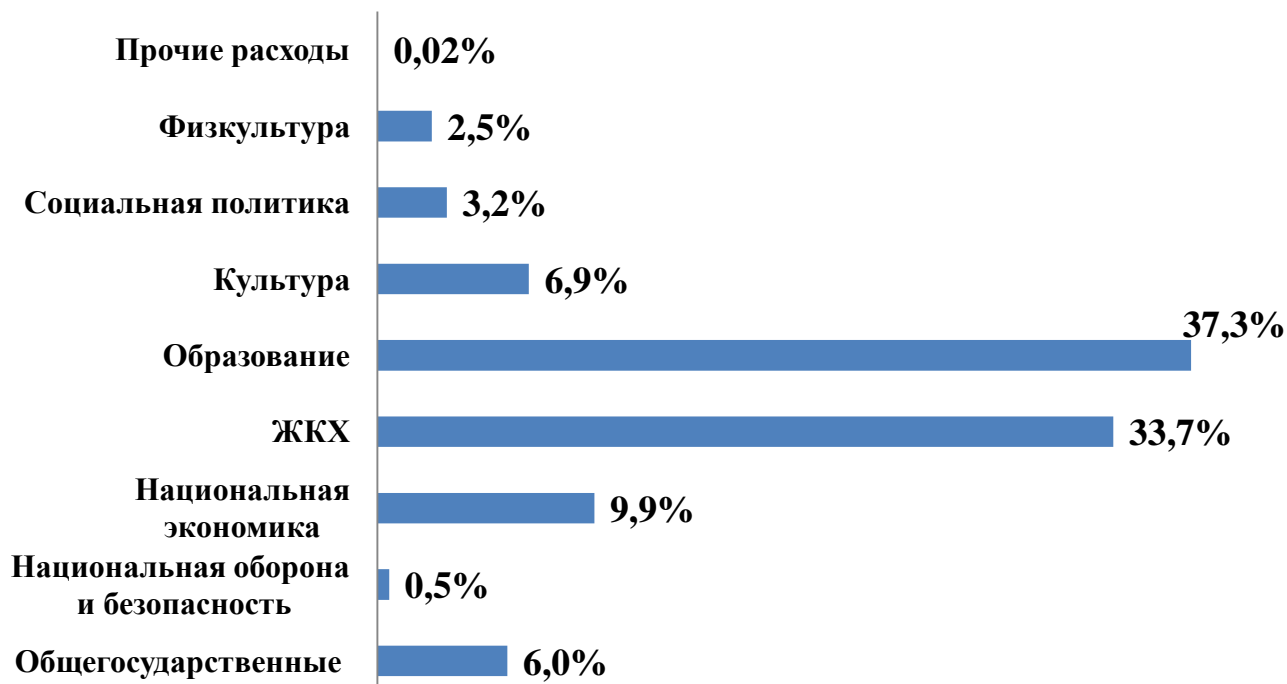
■ Утверждено на 2022 год первоначально  
(Решение ГС от 22.12.2021г. № 17- 106-ГС)

■ Утверждено на 2022 год  
(по состоянию на 01 сентября 2022 года)

### Структура налоговых и неналоговых доходов на 01.09.2022г



### Структура расходов бюджета на 01.08. 2022г.



## Сведения

### о ходе исполнения местного бюджета г.Дивногорска на 01 сентября 2022 года

			тыс. руб. %
Наименование	План	Исполнено	% исполнения
<b>Доходы</b>			
Налог на прибыль	312 321,4	176 670,0	56,6%
Налог на доходы физических лиц	184 135,6	115 008,8	62,5%
Акцизы по подакцизным товарам (продукции), производимым на территории Российской Федерации	3 147,1	2 352,7	74,8%
Налоги на совокупный доход	41 020,2	33 386,8	81,4%
Налоги на имущество	46 017,4	20 468,1	44,5%
Государственная пошлина	7 077,0	5 173,6	73,1%
Задолженность и перерасчеты по отмененным налогам	72,6	0,2	0,3%
Доходы от использования имущества, находящегося в муниципальной собственности	66 103,4	53 388,6	80,8%
Платежи при пользовании природными ресурсами	138,0	63,1	45,7%
Доходы от оказания платных услуги компенсации затрат государства	10 305,5	7 128,9	69,2%
Доходы от продажи материальных и нематериальных активов	9 985,6	10 367,9	103,8%
Административные платежи и сборы	167,0	101,2	60,6%
Штрафы, санкции, возмещение ущерба	1 358,6	1 357,6	99,9%
Прочие неналоговые доходы	100,0	10,8	10,8%
Безвозмездные, прочие безвозмездные поступления	1 391 256,8	564 007,9	40,5%
Возврат остатков МБТ прошлых лет	-6 601,0	-6 601,0	100,0%
<b>Всего доходов:</b>	<b>2 066 605,2</b>	<b>982 885,2</b>	<b>47,6%</b>
<b>Расходы по разделам и подразделам</b>			
<b>Общегосударственные вопросы</b>	<b>129 874,3</b>	<b>47 032,7</b>	<b>36,2%</b>
Функционирование высшего должностного лица субъекта Российской Федерации и муниципального образования	2 389,6	1 587,1	66,4%
Функционирование законодательных (представительных) органов государственной власти и представительных органов муниципальных образований	4 201,2	2 689,0	64,0%
Функционирование Правительства Российской Федерации, высших исполнительных органов государственной власти субъектов Российской Федерации, местных администраций	53 438,7	32 250,8	60,4%
Судебная система	94,7	94,7	100,0%
Обеспечение деятельности финансовых, налоговых и таможенных органов и органов финансового (финансово-бюджетного) надзора	12 939,9	7 487,2	57,9%
Резервные фонды	34 176,8	0,0	0,0%
Другие общегосударственные вопросы	22 633,4	2 923,9	12,9%
<b>Национальная оборона</b>	<b>4 031,2</b>	<b>2 239,2</b>	<b>55,5%</b>
Мобилизационная и вневойсковая подготовка	4 031,2	2 239,2	55,5%
<b>Национальная безопасность и правоохранительная деятельность</b>	<b>7 703,7</b>	<b>2 783,9</b>	<b>36,1%</b>
Защита населения и территории от последствий чрезвычайных ситуаций природного и техногенного характера, пожарная безопасность	7 703,7	2 783,9	36,1%

<b>Национальная экономика</b>	<b>216 825,3</b>	<b>42 589,6</b>	<b>19,6%</b>
Транспорт	20 169,5	11 659,1	57,8%
Дорожное хозяйство	149 482,3	22 922,5	15,3%
Другие вопросы в области национальной экономики	47 173,5	8 008,0	17,0%
<b>Жилищно-коммунальное хозяйство</b>	<b>735 101,2</b>	<b>212 853,5</b>	<b>29,0%</b>
Жилищное хозяйство	401 054,0	48 706,6	12,1%
Коммунальное хозяйство	142 843,9	46 703,6	32,7%
Благоустройство	162 864,0	101 195,9	62,1%
Другие вопросы в области жилищно-коммунального хозяйства	28 339,4	16 247,4	57,3%
<b>Образование</b>	<b>812 772,6</b>	<b>501 342,1</b>	<b>61,7%</b>
Дошкольное образование	328 618,6	207 961,8	63,3%
Общее образование	288 534,4	178 465,4	61,9%
Дополнительное образование детей	110 036,0	62 054,1	56,4%
Молодежная политика и оздоровление детей	25 808,0	18 633,1	72,2%
Другие вопросы в области образования	59 775,6	34 227,7	57,3%
<b>Культура и кинематография</b>	<b>151 369,0</b>	<b>101 457,6</b>	<b>67,0%</b>
Культура	114 289,7	80 333,7	70,3%
Другие вопросы в области культуры, кинематографии	37 079,3	21 123,9	57,0%
<b>Здравоохранение</b>	<b>421,5</b>	<b>414,4</b>	<b>98,3%</b>
Другие вопросы в области здравоохранения	421,5	414,4	98,3%
<b>Социальная политика</b>	<b>69 302,4</b>	<b>31 628,1</b>	<b>45,6%</b>
Пенсионное обеспечение	1 709,4	968,1	56,6%
Социальное обеспечение населения	35 775,9	17 644,5	49,3%
Охрана семьи и детства	30 429,1	12 711,7	41,8%
Другие вопросы в области социальной политики	1 388,0	303,9	21,9%
<b>Физическая культура и спорт</b>	<b>54 396,2</b>	<b>27 543,7</b>	<b>50,6%</b>
Физическая культура	30 299,9	15 063,6	49,7%
Массовый спорт	20 798,9	10 508,3	50,5%
Другие вопросы в области физической культуры и спорта	3 297,4	1 971,8	59,8%
<b>Всего расходов:</b>	<b>2 181 797,3</b>	<b>969 885,0</b>	<b>44,5%</b>

#### Расходы в разрезе муниципальных программ

Наименование	План	Исполнено	% исполнения
Муниципальная программа города Дивногорска «Система образования города Дивногорска»	823 827,7	496 352,1	60,2%
Муниципальная программа города Дивногорска «Культура муниципального образования город Дивногорск»	224 766,6	126 889,1	56,5%
Муниципальная программа города Дивногорска «Физическая культура, спорт и молодежная политика в муниципальном образовании город Дивногорск»	71 392,9	38 264,0	53,6%
Муниципальная программа города Дивногорска «Обеспечение доступным и комфортным жильем граждан муниципального образования город Дивногорск»	423 563,0	56 352,8	13,3%
Муниципальная программа города Дивногорска «Содействие развитию местного самоуправления»	6 569,8	1 997,6	30,4%
Муниципальная программа города Дивногорска «Транспортная система муниципального образования город Дивногорск»	169 651,9	34 581,6	20,4%

Муниципальная программа города Дивногорска «Функционирование жилищно-коммунального хозяйства и повышение энергетической эффективности на территории муниципального образования город Дивногорск»	195 526,5	65 872,7	33,7%
Муниципальная программа города Дивногорска «Управление муниципальными финансами»	11 802,5	6 692,8	56,7%
Муниципальная программа города Дивногорска «Управление имуществом и земельными ресурсами муниципального образования город Дивногорск»	1 394,1	80,9	5,8%
Формирование комфортной городской (сельской) среды по муниципальному образованию город Дивногорск	129 113,0	83 532,9	64,7%
Непрограммные мероприятия	124 189,3	59 268,6	47,7%
<b>Всего расходов:</b>	<b>2 181 797,3</b>	<b>969 885,0</b>	<b>44,5%</b>

<b>Дефицит (-) или профицит (+)</b>	<b>- 115 192,1</b>	<b>13 000,2</b>	
<b>Бюджетные кредиты от других бюджетов бюджетной системы Российской Федерации</b>	-	-	
Получение бюджетных кредитов от других бюджетов бюджетной системы РФ			
Погашение бюджетных кредитов, полученных от других бюджетов бюджетной системы РФ	-	-	
<b>Изменение остатков средств на счетах по учету средств бюджета</b>	<b>115 192,1</b>	<b>- 13 000,2</b>	
увеличение остатков средств бюджета	- 2 066 605,2	- 982 885,2	
уменьшение остатков средств бюджета	2 181 797,3	969 885,0	
<b>Итого источников внутреннего финансирования дефицита бюджета</b>	<b>115 192,1</b>	<b>- 13 000,2</b>	

Среднесписочная численность работников бюджетной сферы:

Представительный орган	4 человека
Местная администрация	76 человек
Жилищно-коммунальное хозяйство	44 человек
Образование	1 078 человек
Культура	207 человек
Физическая культура и спорт	62 человека
Всего по бюджетной сфере:	1471 человек

Заработная плата (КВР 111, 121) 79 481,0 тыс. рублей