Сведения о бюджете города Дивногорска 2019 г.

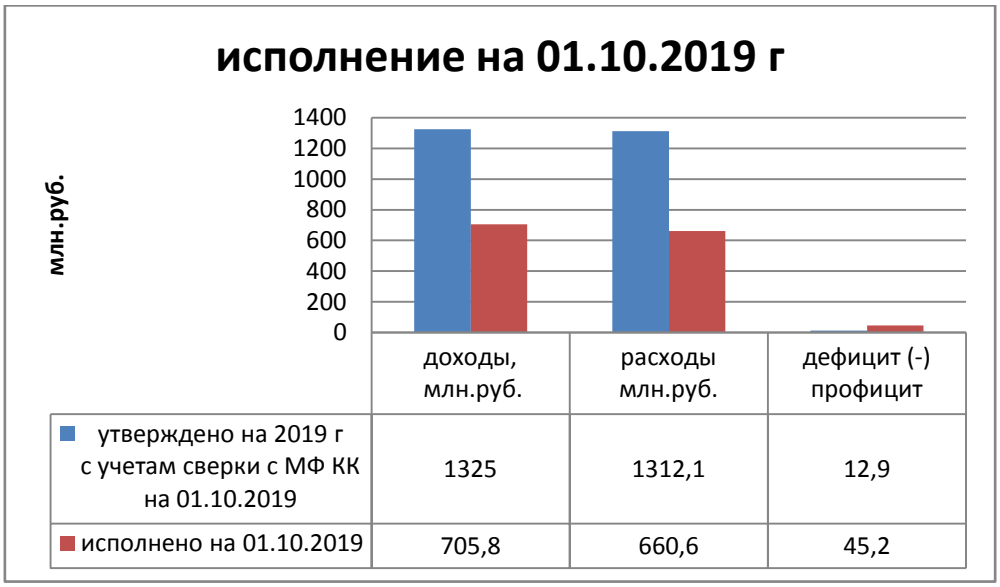

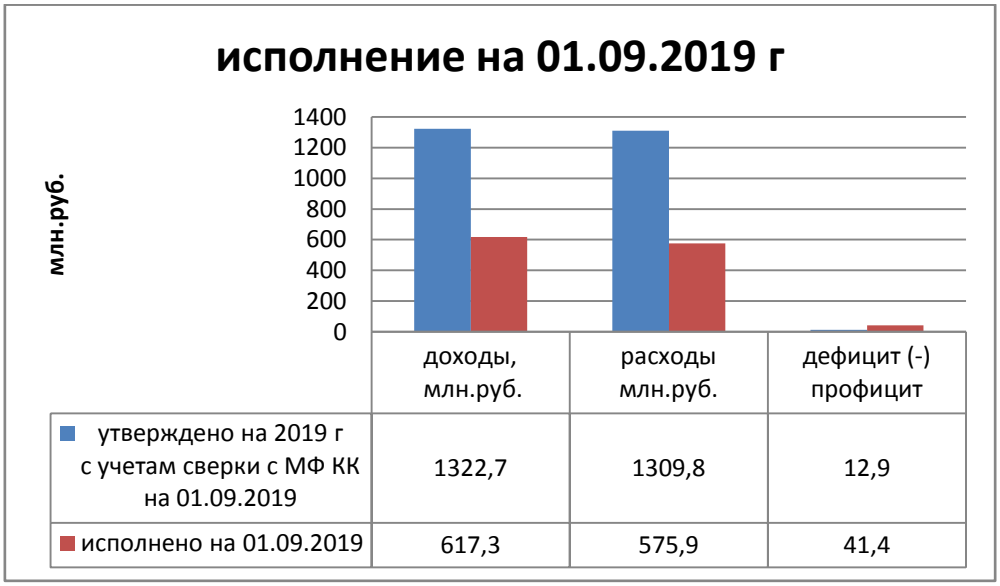

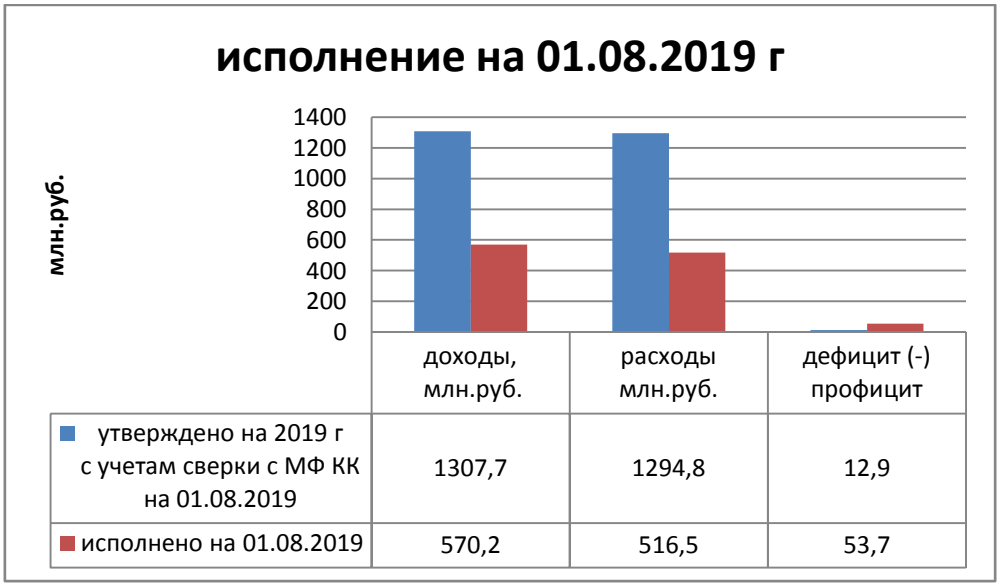

Сведения о состоянии муниципального долга

Долговые обязательства муниципального образования города Дивногорск в 2019 году являются среднесрочными и существуют в виде обязательств по бюджетным кредитам, привлеченным в местный бюджет от других бюджетов бюджетной системы.

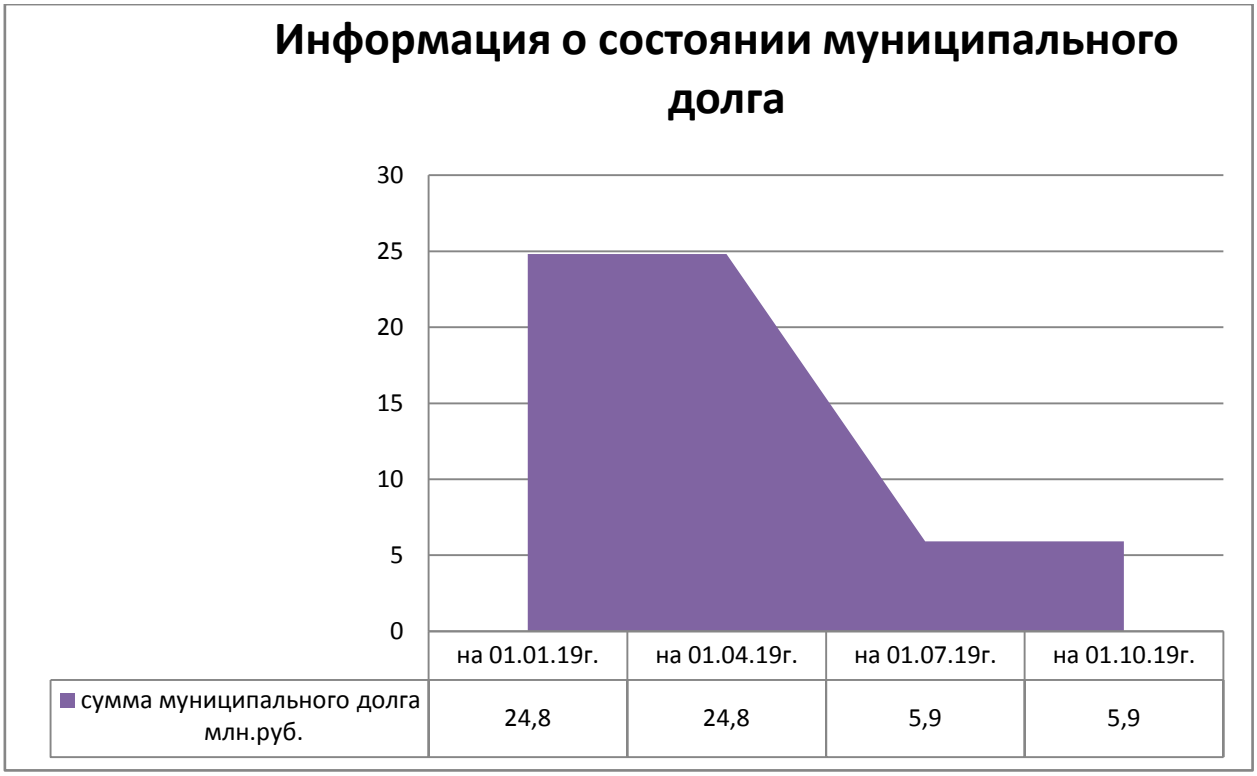

Основные параметры бюджета г.Дивногорска на 2019 год

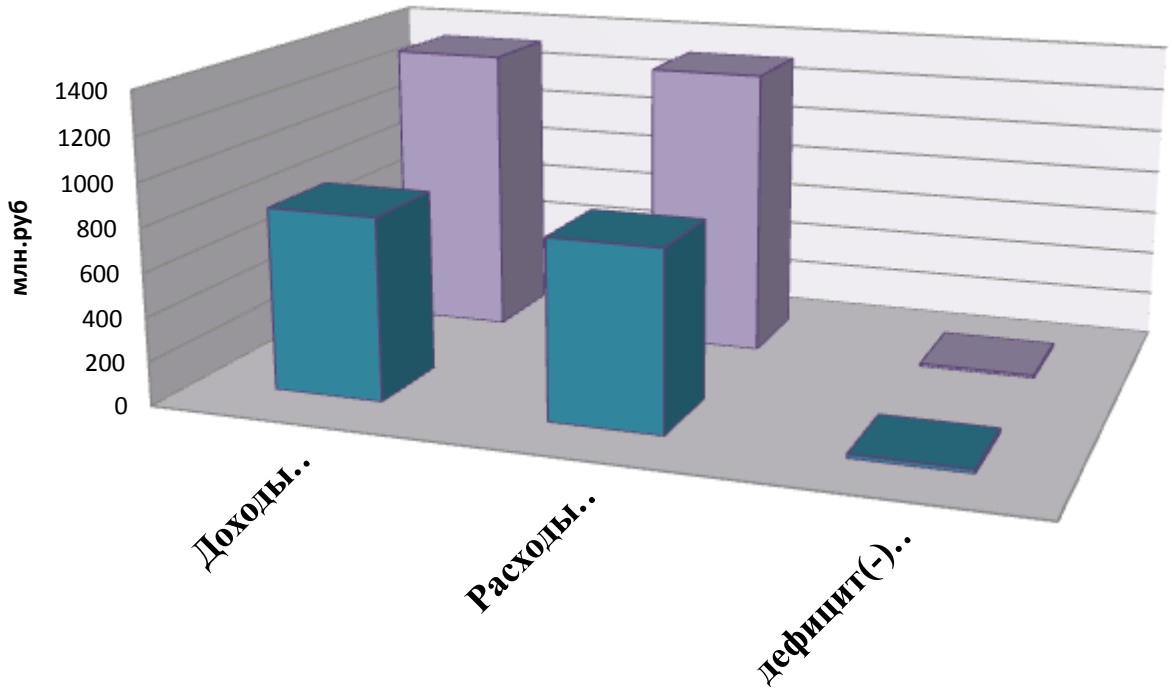

	Доходы млн.руб	Расходы млн.руб	дефицит(-) профицит(+)
Утверждено на 2019 год первоначальный бюджет (Решение ГС от 18.12.2018г №34-249-ГС)	834,2	815,3	18,9
Утверждено на 2019 год с учетом изменений внесенных Решением ГС от 14.02.2019г. №36-256-ГС,от 15.03.2019 № 38-261-ГС,от 23.04.2019 №40-270-ГС; от 28.05.2019г. №41-273-ГС), от 25.06.2019г. №42-280-ГС, от 19.08.2019 № 44-287 -ГС, от 24.09.2019 № 45-288-ГС	1325	1312,1	12,9

Налог на прибыль- 115,6 млн.руб. 27,8%
Аренда земли- 75,7 млн.руб. 18,2%
НДФЛ- 144,9 млн.руб. 34,8 %
ИТОГО доходов 416,1 млн.руб.
Земельный налог- 39,4 млн.руб. 9,5 %
Прочие доходы- 40,4 млн.руб. 9,7 %
Структура налоговых и неналоговых доходов в 2019г.
38
www.fppt.info

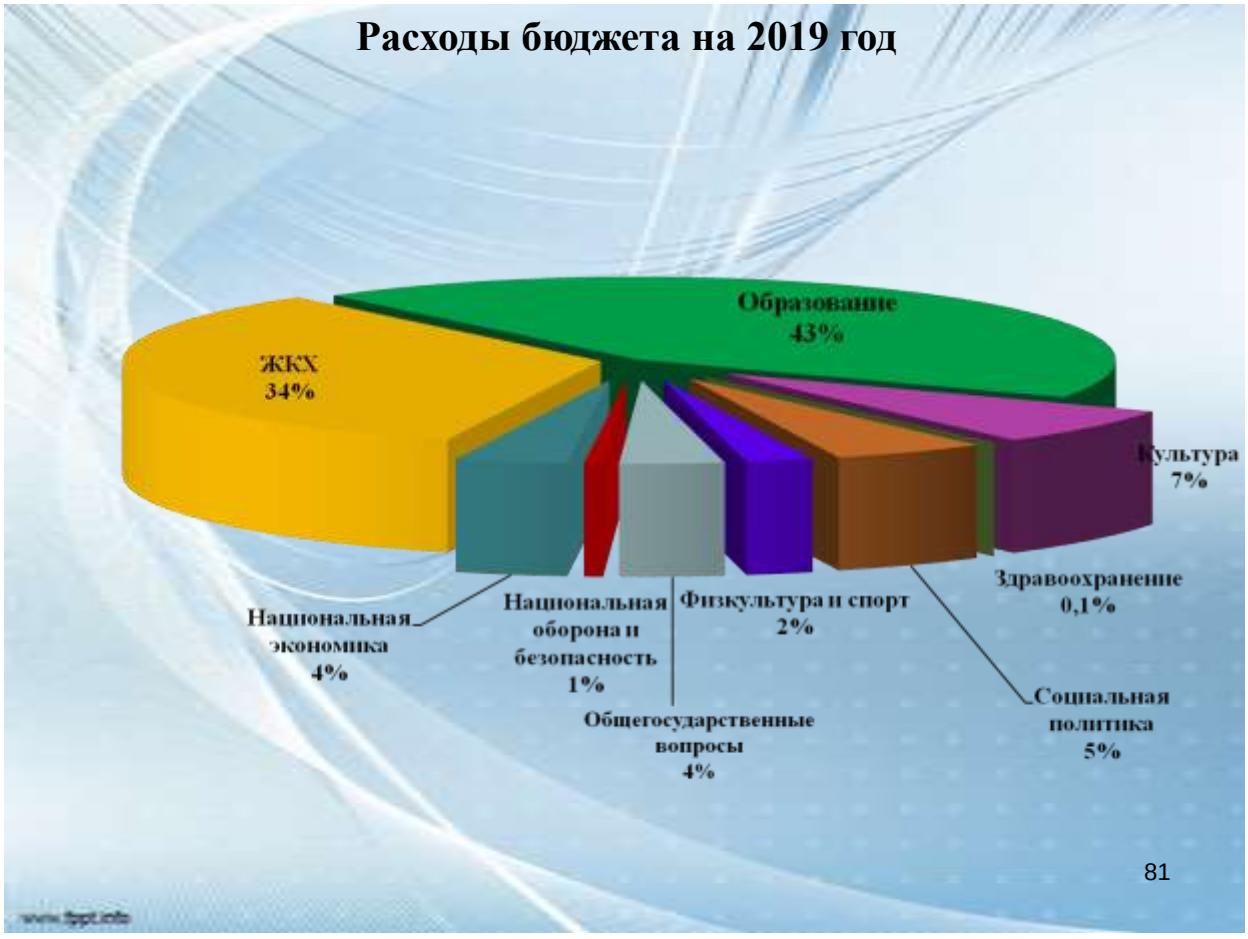
Расходы бюджета на 2019 год
Образование 43%
ЖКХ 34%
Культура 7%
Здравоохранение 0,1%
Национальная экономика 4%
Национальная оборона и безопасность 1%
Физкультура и спорт 2%
Социальная политика 5%
Общегосударственные вопросы 4%

Сведения

о ходе исполнения бюджета г.Дивногорска на 1 октября 2019 года

тыс. руб.

Наименование	План	Исполнено	% исполнения
Доходы			
Налог на прибыль	115618,0	87 227,1	75,4%
Налог на доходы физических лиц	144871,0	104345,4	72,0%
Акцизы по подакцизным товарам (продукции), производимым на территории Российской Федерации	1328,4	1097,7	82,6%
Налоги на совокупный доход	8545,5	641,1	77,7%
Налоги на имущество	47548,5	29 606,5	62,3,0%
Государственная пошлина	5427,0	3825,9	70,5%
Доходы от использования имущества, находящегося в муниципальной собственности	78416,7	59403,7	75,8%
Платежи при пользовании природными ресурсами	350,0	249,6	71,3%
Доходы от оказания платных услуги компенсации затрат государства	5675,1	3421,7	60,3%
Доходы от продажи материальных и нематериальных активов	6513,0	2359,4	36,2%
Административные платежи и сборы	67,0	60,0	89,6%
Штрафы, санкции, возмещение ущерба	1461,6	1250,1	85,5%
Прочие неналоговые доходы	357,5	103,7	29,0%
Безвозмездные поступления	908836,6	406179,1	44,7%
Всего доходов:	**1325015,9**	**705771,0**	**53,3%**

Расходы по разделам и подразделам			
Общегосударственные вопросы	**46 546,2**	**30 920,0**	**66,4%**
Функционирование высшего должностного лица субъекта Российской Федерации и муниципального образования	1 706,1	1 207,3	70,8%
Функционирование законодательных (представительных) органов государственной власти и представительных органов муниципальных образований	3 275,9	2 691,6	82,2%
Функционирование Правительства Российской Федерации, высших исполнительных органов государственной власти субъектов Российской Федерации, местных администраций	30 834,5	21 620,8	70,1%
Судебная система	9,2	0,0	0,0%
Обеспечение деятельности финансовых, налоговых и таможенных органов и органов финансового (финансово-бюджетного) надзора	9 960,5	4 893,4	49,1%
Резервные фонды	0,0	0,0	
Другие общегосударственные вопросы	760,0	506,9	66,7%
Национальная оборона	**3 041,5**	**1 923,5**	**63,2%**
Мобилизационная и вневойсковая подготовка	3 041,5	1 923,5	63,2%
Национальная безопасность и правоохранительная деятельность	**5 394,3**	**2 495,7**	**46,3%**
Защита населения и территории от последствий чрезвычайных ситуаций природного и техногенного характера, гражданская оборона	5 149,6	2 361,3	

			45,9%
Обеспечение пожарной безопасности	244,7	134,4	54,9%
Национальная экономика	**49 691,3**	**35 937,7**	**72,3%**
Транспорт	11 018,4	8 313,5	75,5%
Дорожное хозяйство	35 982,2	27 174,5	75,5%
Другие вопросы в области национальной экономики	2 690,7	449,7	16,7%
Жилищно-коммунальное хозяйство	**444 477,1**	**55 486,0**	**12,5%**
Жилищное хозяйство	216 454,8	600,0	0,3%
Коммунальное хозяйство	84 837,9	24 348,7	28,7%
Благоустройство	127 883,7	19 208,1	15,0%
Другие вопросы в области жилищно-коммунального хозяйства	15 300,7	11 329,2	74,0%
Образование	**569 973,5**	**401 579,1**	**70,5%**
Дошкольное образование	232 186,4	159 764,7	68,8%
Общее образование	221 391,0	164 204,1	74,2%
Дополнительное образование детей	66 898,7	44 664,0	66,8%
Молодежная политика и оздоровление детей	16 713,3	13 285,5	79,5%
Другие вопросы в области образования	32 784,1	19 660,8	60,0%
Культура и кинематография	**94 817,2**	**65 920,2**	**69,5%**
Культура	66 292,0	44 955,8	67,8%
Другие вопросы в области культуры, кинематографии	28 525,2	20 964,4	73,5%
Здравоохранение	**430,6**	**61,3**	**14,2%**
Другие вопросы в области здравоохранения	430,6	61,3	14,2%
Социальная политика	**67 934,6**	**49 460,0**	**72,8%**
Пенсионное обеспечение	1 275,3	846,7	66,4%

Социальное обслуживание населения	33 035,7	24 778,1	75,0%
Социальное обеспечение населения	17 005,7	11 565,3	68,0%
Охрана семьи и детства	3 234,5	1 796,9	55,6%
Другие вопросы в области социальной политики	13 383,4	10 473,0	78,3%
Физическая культура и спорт	**29 767,9**	**16 753,0**	**56,3%**
Физическая культура	18 333,2	10 848,3	59,2%
Массовый спорт	9 299,0	4 442,3	47,8%
Другие вопросы в области физической культуры и спорта	2 135,7	1 462,4	68,5%
Обслуживание государственного и муниципального долга	**15,4**	**11,2**	**72,7%**
Обслуживание государственного внутреннего и муниципального долга	15,4	11,2	72,7%
Всего расходов:	**1312089,6**	**660547,7**	**50,3%**
Источники финансирования дефицита бюджета			
Изменение остатков средств на счетах по учету средств бюджета	5 973,7	- 26 323,3	
Бюджетные кредиты от других бюджетов бюджетной системы Российской Федерации	- 18 900,0	- 18 900,0	
Всего источников финансирования дефицита бюджета	**- 12 926,3**	**- 45 223,3**	